

















































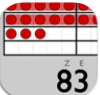











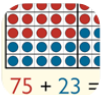

Allgemein	Video	Extras	Produktivität	Mathe	Deutsch	Ursache & Wirkung	Musik	Visuell & Auditiv	Spiele	Reisen & Alltag
-----------	-------	--------	---------------	-------	---------	-------------------	-------	-------------------	--------	-----------------















 <b>Kalender</b>	<p>Programm zur Verwaltung von Terminen, Geburtstagen, Reisezeiten und andere wichtige Ereignissen. Man ändert die Kalenderansicht, indem man auf die Tabs "Tag", "Woche", "Monat" und "Jahr" oben im Fenster klickt.</p>	
 <b>Kamera</b>	<p>Die Kamera-App dient zum aufnehmen von Fotos und Videos. Die Dateien werden in der App: „Fotos“ gespeichert.</p>	
 <b>Uhr</b>	<p>Diese App bietet die Möglichkeit eine Uhr, Weltzeit, Wecker oder Stoppuhr zu benutzen.</p>	
 <b>Karten</b>	<p>Apple Maps ist ein Kartendienst von Apple. Sie bietet Infos zu interessanten Orten wie Restaurants und Hotels, komplett mit Fotos, Telefonnummern und Beiträgen. Wenn man eine Fahrt mit dem Auto plant oder zu Fuß gehen will, kann man entsprechende Wegbeschreibungen suchen.</p>	
 <b>Safari</b>	<p>Safari ist ein Browser um im Internet zu surfen.</p>	
 <b>Fotos</b>	<p>Alle <u>selbst hergestellten</u> Fotos oder Videos werden in der Foto-App gespeichert. Man kann seine Fotos oder Videos anhand von Uhrzeit, Ort und Album durchsuchen oder in „Sammlungen“ oder „Momente“ nach Uhrzeit und Ort zusammenstellen und sortieren lassen.</p>	









 <b>iMovie</b>	<i>Filmschnittprogramm für Videos.</i>	
 <b>YouTube</b>	<i>YouTube ist ein Videoportal. Auf diesem Portal kann man kostenlos Videoclips ansehen, bewerten, kommentieren und selbst hochladen. Die Schule besitzt ihren eigenen angepassten Account.</i>	
 <b>ZDFmediathek</b>	<i>Mit der Mediathek holen Sie sich Live-TV und die TV-Sendungen des ZDF aufs Smartphone oder Tablet.</i>	
 <b>Videostar</b>	<i>Video Star macht Dich und Deine Freunde zu den Stars in brillanten Musikvideos.</i>	
 <b>TV-Spielfilm</b>	<i>Kostenlos Online Fernsehen mit TV SPIELFILM - einfach auf allen Geräten mit der TV-SPIELFILM App und im Browser jetzt TV live streamen!</i>	
 <b>Cineplex</b>	<i>Mit unseren Apps hast du deinen Kinobesuch immer und überall im Griff. Finde den richtigen Film; Reserviere die besten Plätze; Kaufe Tickets; Bezahle sicher online; Storniere bis 30 Min. vor Filmstart.</i>	
 <b>Tipps</b>	<i>Zeigt Tipps zur Verwendung des Gerätes.</i>	











 <b>iPhone-Suche</b>	<i>Falls man das iPad verlegt, hilft „Mein iPhone suchen“ von einem beliebigen iOS-Gerät aus, das verlorene Gerät zu finden.</i>	
 <b>Kontakte</b>	<i>Kontakte bzw. Adressbuch ist ein Programm zur Verwaltung von Telefonnummern, Adressen und anderen Kontaktdaten.</i>	
 <b>Notizen</b>	<i>Mit dieser App lassen sich Notizen als auch Checklisten erstellen.</i>	
 <b>Erinnerungen</b>	<i>Die Erinnerungen App ist so aufgebaut, dass man beliebig viele Listen anlegen kann. In diesen Listen wiederum kann man dann die einzelnen Erinnerungen anlegen. Um eine Liste aufzurufen, muss man den Namen der Liste in der Übersicht antippen. Um am iPad wieder in die Gesamtübersicht aller Listen zu gelangen, muss man auch wieder den Namen der Liste antippen.</i>	
 <b>Einstellungen</b>	<i>System- sowie App-Einstellungen.</i>	
 <b>iBooks</b>	<i>iBooks eignet sich zum Laden und Lesen von Büchern. Aus dem integrierten iBooks Store kann man Bücher kostenpflichtig laden.</i>	
 <b>Mail</b>	<i>Schreiben und empfangen von E-Mails mit jedem beliebigen Email-account.</i>	

 <b>Keynote</b>	<p>Mit dieser App lassen sich Präsentationen erstellen. Zusätzlich kann man mit anderen zusammenarbeiten, die Microsoft PowerPoint verwenden.</p>	
 <b>Numbers</b>	<p>Mit Numbers erstellt man Tabellen. Mit designten Vorlagen kann man seine eigenen Bilder, Texte und Formen zu der Arbeitsfläche hinzufügen.</p>	
 <b>Pages</b>	<p>Mit Pages erstellst du tolle Dokumente auf einem Mac, iPad oder iPhone oder per PC über iWork für iCloud.</p>	
 <b>Book Creator</b>	<p>Die Book Creator App ermöglicht das Erstellen von multimedialen E-Books im epub-Format. Bilder, Video und Text können aufgenommen oder integriert und mithilfe vieler Formatierungsmöglichkeiten angepasst und gestaltet werden.</p>	
 <b>PDF Reader</b>	<p>Reader zum lesen von PDF-Dateien (Portable Document Format)</p>	
 <b>Zahlen bis 100</b>	<p>"Zahlen bis 100" ist ein virtuelles mathematisches Arbeitsmittel zur Erkundung von Zahlen bis 100 und ihrer dezimalen Struktur. Die App bietet keine Übungen an, sondern ist lediglich ein Hilfsmittel und Werkzeug, ähnlich wie ein Hunderterrahmen oder ein Rechenrahmen. Die Veranschaulichungshilfe unterstützt Kinder dabei, Mengen und Zahlen bis 100 miteinander zu verknüpfen.</p>	
 <b>MatheBingo</b>	<p>Dieses App ist ein Lernspiel für Kinder, die gerade das Addieren und Subtrahieren lernen. Es ist ein klassisches Bingo, wobei hier nicht die Zahlen gezogen werden, sondern selbst berechnet werden müssen. Um es spielen zu können, muss es mindestens auf zwei Geräte installiert werden. Ein Gerät dient als Spieltisch auf dem die Rechenaufgaben gestellt werden. Auf dem zweiten Gerät wählt man die Bingo-Karte aus. Hier werden nun die errechneten Lösungen mittels Touch auf</p>	















		den Apfel eingegeben. Ist das Ergebnis richtig, verfärbt sich der Apfel rot, bei falscher Ergebnis wird er braun. Ziel ist es, wie auch bei Bingo, vier richtige Lösungen in einer Reihe zu haben.	
	<b>Zahlenjagd</b>	Mit diesem herausfordernden Spiel wird die Zahlvorstellung und das Plusrechnen (Addieren) geübt. Es geht darum, möglichst schnell zu einer vorgegebenen Menge eine Zahl zu addieren. Lege die entsprechende Anzahl auf die Hundertertafel, indem du auf die passende Zahl klickst. Je schneller du rechnest, desto mehr Punkte bekommst du. Das Spiel ist vorbei, wenn du die Zielzahl erreicht hast. Du kannst die Zielzahl selbst verändern, indem du das Gerät schüttelst oder vor dem Spielstart auf eine Zahl tippst.	
	<b>Wendi</b>	Mit der Übungsapp „Rechnen mit Wendi“ können Kinder begleitet von Wendi – einem laufenden Wendeplättchen – selbstständig und motiviert Rechnen üben. Die App ist für Kinder in der Vorschule und 1.Klasse konzipiert, die gerade das Rechnen erlernen. Es stehen vier Spiele zur Verfügung, die sich leicht an den individuellen Lernstand des Kindes anpassen lassen: - Blitzblick: Hier müssen Mengen blitzartig ohne zu zählen erkannt werden. - Plusrechnen - Minusrechnen - Plus- und Minusrechnen gemischt	
	<b>MatheFindIt</b>	Mit MatheMemory wird ein spielerischer Einstieg in die Mathematik ermöglicht. Hinter den Memory Karten mit lustigen Motiven verbergen sich knifflige Plus und Minus Rechnungen und Ergebnisse. Verschiedene Levels liefern verschiedene Schwierigkeitsstufen und Luftballone signalisieren die Anzahl der Kartenpaare. Beides kann leicht selbst ausgewählt werden. Ob im Dschungel oder im Zirkus, dem lustigen Rechenspaß steht nichts mehr im Wege! Je nach Level kommen Zahlen zwischen 0 und 50, sowie die Rechenarten Addition und Subtraktion vor. Richtiges rechnen wird mit lustigen Motiven und Geräuschen belohnt und somit positiv assoziiert.	
	<b>Hunderterfeld</b>	Hunderterfeld ist eine universelle Veranschaulichungs- und Rechenhilfe, die Kinder dabei unterstützt, das Plus- und Minusrechnen im Zahlenraum bis 100 zu verstehen. Alle Additions- und Subtraktionsaufgaben mit einem Ergebnis bis 100 können auf dem Hunderterfeld gelegt werden. Dabei kann interaktiv entdeckt werden, wie sich die Rechenaufgaben durch Umlegen oder Drehen von virtuellen Wendeplättchen ändern.	













 <p><b>Lernspaß M1</b></p>	<p><i>Conni Mathe-Lernspiel (1. Klasse) - Spielerisch Zählen, Addieren und Subtrahieren im Zahlenraum 1-20</i></p>	
 <p><b>Conni Mathe 2</b></p>	<p><i>Conni Mathe-Lernspiel (2. Klasse) – Spielerisch Addieren und Subtrahieren im Zahlenraum 1-100</i></p>	
 <p><b>Einmaleins</b></p>	<p><i>Einmaleinsreihen automatisieren.</i></p>	
 <p><b>hallo</b></p>	<p><i>Der Sprachtrainer unterstützt das Sprachförderangebot und wurde in Zusammenarbeit mit dem Mildenberger Verlag entwickelt. Er ermöglicht den Kindern den eigenständigen Aufbau eines Grundwortschatzes und das Erlernen von Deutsch als Zweitsprache. Der Deutschunterricht zur Vorbereitung auf den Regelunterricht fällt ihnen damit deutlich leichter.</i></p>	
 <p><b>Lesen</b></p>	<p><i>In dieser App aus der appolino-Reihe geht es darum, das Lesen von Buchstaben, Wörtern, Sätzen und ganzen Texten zu erlernen und zu trainieren. In den 18 Lesespurgeschichten wird die geweckte Lesefreude direkt erlebbar. appolino Lesen orientiert sich an den Kompetenzziele der ersten Schuljahre.</i></p>	
 <p><b>Leserratte</b></p>	<p><i>Mit diesem Spiel fangen Ihre Kinder spielerisch an das lesen zu lernen. Es gibt über 250+ Fotos und Wörter zu entdecken und lernen. Das Spiel ist so einfach zu benutzen so das sogar schon die kleinsten Kinder Freude an diesem Spiel haben werden.</i></p>	
 <p><b>Die ersten Worte</b></p>	<p><i>Features:</i></p> <ul style="list-style-type: none"> <li>- Über 200 traumhafte Karten</li> <li>- Eigene Karten hinzufügen (mit eigenen Fotos und Audio-Aufnahmen)</li> <li>- Über sechs Spielmodi (nur Worte, nur Bilder, Wort mit Bild, usw.)</li> <li>- Quiz-Spiel-Modus (suche nach dem Bild oder Wort, usw.)</li> <li>- Einstellbare Schriftgröße und Farbe</li> </ul>	













		<ul style="list-style-type: none"> <li>- Einstellbare Rechtschreibung (GROSS, klein, Normal)</li> <li>- Random Shuffle-Modus (Karten werden immer wieder neu gemischt)</li> <li>- Professionelle Sprachaufnahmen in höchster Qualität</li> </ul>	
	<b>Buchstaben Post</b>	<p><i>Buchstaben Post ist ein kollaboratives Wortlernspiel für Schüler. Bis zu vier Geräte können über WLAN oder Bluetooth miteinander verbunden werden, um gemeinsam Worträtsel zu lösen. Dazu bekommt jeder Spieler einen Hinweis auf ein zu erratendes Wort, bei dem die fehlenden Buchstaben zu ergänzen sind. Gleichzeitig muss er seinen Mitspielern helfen, deren Wörter zu vervollständigen, indem er ihnen einige seiner Buchstaben "schickt".</i></p> <p><i>Das Spiel bietet die Möglichkeit, offline zu spielen, oder sich beim Schulmanagementsystem der TU Graz einzuloggen. Über ein Webinterface können LehrerInnen ihren Schulklassen selbst erstellte Wörter zuweisen und bekommen gleichzeitig Feedback über die Leistung der Klasse.</i></p>	
	<b>Magnetic ABC</b>	<p><i>Das Spiel enthält ein reiches Set von Farbstücken, die frei auf die Tafel gesetzt werden können: Buchstaben, Zahlen, Symbole und Bilder.</i></p>	
	<b>Schreiben</b>	<p><i>In dieser App aus der appolino-Reihe geht es darum, das Schreiben von Wörtern, Sätzen und ganzen Texten zu erlernen und zu trainieren. Vom lautorientierten Schreiben bis zu ersten Rechtschreibstrategien wird das Kind begleitet und gefördert. 30 anregend gestaltete Schreibenanlässe fordern die Kinder heraus, erste Texte zu schreiben und helfen ihnen gezielt beim Erwerb von Schreibstrategien. appolino Schreiben orientiert sich an den Kompetenzzielen der ersten Schuljahre.</i></p>	
	<b>Ohrenspitzer</b>	<p><i>Es geht darum, anhand eines Geräusches z. B. ein Haushalts- oder ein Arbeitsgerät, ein bestimmtes Tier oder eine Atmosphäre (etwa die Geräuschkulisse einer Tankstelle) zu erraten. Was mit dem Hundegebell unter „Tiere 20“ (die 20 benennt die Punktzahl, die der richtige Rater bekommt) noch ziemlich einfach ist, kann mit dem Geräusch einer Brotschneidemaschine unter „Haushalt 80“ oder der auditiven Kulisse eines Bahnübergangs unter „Verkehr 100“ zu einer echten Herausforderung werden. Das Spiel funktioniert als Partner- oder Gruppenspiel. Mindestens zwei Spieler treten gegeneinander an. Jeder Spieler wählt seine Teamfarbe, tippt diese an – und mit dem Klick auf „Start“ geht’s los. Wählen Sie aus, ob sie mit oder ohne Moderator und welche Schwierigkeitsstufe (leicht: ab 5 Jahren / ca. 1. – 3. Klasse, schwer: ab 8 Jahren /</i></p>	









		ca. 4. – 5. Klasse) sie spielen möchten. Starten Sie das Spiel über den „Start“-Button.	
	<b>Pages</b>	<i>Pages ist ein Textverarbeitungsprogramm. Es bietet alles, was man zum Erstellen für ansprechende Dokumente benötigt. Aufwendig gestaltete Vorlagen helfen einem bei der Umsetzung des Textes. Daneben wird einem durch verschiedene Layoutwerkzeuge das Formatieren erleichtert.</i>	
	<b>DGS</b>	<i>Verlag Karin Kestner hat das große Wörterbuch der Deutschen Gebärdensprache nun auch als App für iPad entwickelt. Das elektronische Wörterbuch umfasst 18000 Begriffe, die jeweils in einem Gebärdenvideo der Deutschen Gebärdensprache (DGS) dargestellt werden.</i>	
	<b>Wörterfresser</b>	<i>50 Wortpakete zum schreiben und lesen. Lernwörter Eine Lerneinheit besteht immer aus sieben neuen Wörtern, deren Schreibweise nach einem festen Prinzip im Dreischritt gelernt wird: 1. Ansehen, 2. Visualisieren und 3. Aufschreiben. (Immer begleitet von einem Störbild, das die Konzentration herausfordert). Zuerst wird das Wort ausgeschrieben gezeigt und laut vorgelesen. Über ein Symbol können die Kinder die Aussprache beliebig oft anhören und bei schwierigen Wörtern noch Erklärungen einholen.</i>	
	<b>Finger Paint</b>	<i>Erforschen Sie Berührung mit der Farbe, den Tönen oder der Musik. Eine Gelegenheit, Farbe ohne die Verwirrung zu betasten! Die Fingerfarbe mit Tönen bietet eine lustige Alternative an, um Kindern mit speziellen Bedürfnissen und anderen zu helfen, ihre ersten Wechselwirkungen mit einem Sensorbildschirm zu üben. Wählen Sie einfach eine Farbe und ziehen Sie mit der Musik, den lustigen Geräuscheffekten oder keinem Ton überhaupt. Die Fingerfarbe mit Tönen bietet Mehrberührungs- und Singleberührungsoptionen an.</i>	
	<b>Gravitarium</b>	<i>Eine Relax-App für das iPad: Gravitarium verbindet ruhige Hintergrundmusik mit dem Sternenspiel, das über Gesten gesteuert wird. Man malt mit dem Finger auf dem Schirm herum, und Tausende kleine Punkte folgen einem als Wolke, bilden Muster und formen sich zu wunderschönen Gebilden.</i>	



























 <p><b>Fluid Monkey</b></p>	<p><i>Interaktion mit Wasser: Tinte in Wasser, Finger - Malerei , Milchstraße , Starke Farben , Gelatine, Ölfarbe und nassen Schlamm.</i></p>	
 <p><b>Fun Fireworks</b></p>	<p><i>Feuerwerk-App: Tippen Sie einfach auf Ihren Bildschirm und beobachten Sie wie eine Explosion in aufregenden Farben aufgeht. Das Knacken, Zischen und Donnern verleihen dieser freudebringenden App einen Hauch von pyrotechnischer Authentizität.</i></p>	
 <p><b>Keezy</b></p>	<p><i>Keezy ist ein Musikinstrument für Kleinkinder, professionelle Musiker und alle dazwischen! Sie erhalten 8 farbige Fliesen. Sie können einen Sound in jeden aufzeichnen und in einer Schleife halten.</i></p>	
 <p><b>My Baby Baby Baloon POP!</b></p>	<p><i>Aufsteigende Luftballons durch das Berühren der Finger platzen lassen. Ursprünglich eine Babyapp zur mobilen Entwicklung der Baby-Hände.</i></p>	
 <p><b>Puzzle Klick Free</b></p>	<p><i>TouchMe PuzzleKlick ist ein einfaches, lustiges Rätselspiel für Kinder und Erwachsene. Durch Drücken auf den Bildschirm wird ein Stück des darunter liegenden Bildes oder Videos freigelegt. Sobald die ersten Stellen sichtbar werden, ist die Neugier geweckt: Welches Bild kommt denn hier zum Vorschein? Wer kann es als erster erraten?</i></p>	
 <p><b>Tap-N-See Now</b></p>	<p><i>Tap-n-See Now ist die erste App speziell für Kinder mit kortikalen Sehstörungen (CVI). Diese einfache Ursache-Wirkungs- App wird auch für Kinder ohne CVI ansprechen. Beobachten Sie, wie Tiere auf dem Bildschirm schweben und durch die leichteste Berührung mit dem Spieler visuell und auditiv interagieren.</i></p>	
 <p><b>UnColor Free</b></p>	<p><i>TouchMe UnColor ist eine erste App für Kinder und Erwachsene zum Freilegen von Bildern. Durch Streichen (Wischen) über den Bildschirm wird das dahinterliegende Bild freigelegt. Sobald die ersten Stellen sichtbar werden, ist die Neugier geweckt: Welches Bild kommt denn hier zum Vorschein? Schafft man es, das ganze Bild aufzudecken? Wenn der Großteil des Bildes freiliegt, wird es vollständig aufgedeckt und eine Animation abgespielt.</i></p>	















 <b>Bla Bla Bla</b>	<p><i>Sound reactive application: Mit Hilfe von Lauten lassen sich witzige Strichzeichnungen (Gesichter, Tiere) bewegen. Die App wurde weitgehend in der Sprachtherapie, vor allem mit kleinen Kindern (im Alter von 0-3 Jahren) und mit autistischen Menschen eingesetzt.</i></p>	
 <b>Photo Booth</b>	<p><i>Diese App ermöglicht die Aufnahme von Fotos und Videos mit Hilfe einer iSight-Kamera. Die einfache Hinzufügung verschiedener visueller Effekte gehört zum Programmumfang. Die Dateien werden in der App: „Fotos“ gespeichert.</i></p>	
 <b>Magic Piano</b>	<p><i>Durch Magic Piano klingst du wie ein Klaviergenie - jederzeit, überall. Spiele deine Lieblingssongs mit deinem ganz eigenen Spin und es wird jedes Mal super klingen. Folge Lichtstrahlen, um deine Fingerspitzen zur richtigen Note zu führen. Du beherrschst Noten, Rhythmus und Tempo, sodass deine Kreativität und Ausdrucksfähigkeit glänzen können.</i>  <i>-Teste verschiedene Instrumente – verwandele dein Klavier in ein Cembalo, einen funky Synthesizer aus den 80ern, eine Orgel und mehr um!</i></p>	
 <b>Read Rhythm</b>	<p><i>Mit Hilfe des Rhythmus Trainers wird die eigene Rhythmusfähigkeit mit Hilfe eines Metronoms, Musiknoten und sichtbaren Beats gefördert.</i></p>	
 <b>Easy Xylo</b>	<p><u>Features:</u>  ⇒ Ein komplettes Xylophon mit 11 Tönen  ⇒ Unterstützt Multitouch &amp; Gleiten  ⇒ Professionell aufgenommene &amp; abgemischte Töne  ⇒ Keine Verzögerung für genaues und exaktes Spielen  ⇒ Supports multitasking: Play along with your own music.</p>	
 <b>Shazam</b>	<p><i>Musikerkennung</i></p>	















 <b>Musik</b>	<p><i>Musik (iTunes) ist ein Multimedia-Verwaltungsprogramm. Es dient dem Abspielen, Konvertieren, Organisieren und Kaufen von Musik, Hörbüchern, Podcasts, Filmen und iPad-Apps.</i></p>	
 <b>Spotify</b>	<p><i>Spotify ist ein Musik-, Hörbuch- und Videostreaming-Dienst.</i></p>	
 <b>GarageBand</b>	<p><i>Musik zum selber machen: GarageBand stellt dir Amps und Stompboxes, eine Sound-Bibliothek mit Instrumenten und Loops und einen virtuellen Studio-Drummer zur Verfügung, der deinem Lead folgt. Von Musikunterricht bis zu Mastering-Werkzeugen hat GarageBand alles, was du brauchst, um großartige Musik zu machen und mit anderen zu teilen.</i></p>	
 <b>Documents</b>	<p><i>Man kann fast alle Arten von Dokumenten auf dem iPad lesen, hören, anschauen und herunterladen. Dateien, Dokumente, Bücher bzw. jeglicher Inhalt stehen in Documents von Readdle zur Verfügung.</i></p>	
 <b>Wikipanion</b>	<p><i>Der Zugang zu Wikipedia war noch nie schneller und einfacher als mit Wikipanion. Wikipanion bietet eine komfortable Such- und Anzeigemöglichkeit für alle Artikel der freien Enzyklopädie Wikipedia.</i></p>	
 <b>Schulstart</b>	<p><i>PHILIPP die Maus lädt zum Spielen und Lernen ein. In dieser Gratis-App begleitet PHILIPP seine Mitspieler auf den ersten Schritten zum Leselernen mit fünf kleinen Förderspielen für Leseanfänger:</i></p> <ul style="list-style-type: none"> <li><i>– Interaktive Bildergeschichte</i></li> <li><i>– Zuordnen von Bildwort und Anfangsbuchstabe</i></li> <li><i>– Wort-Bild-Labyrinth</i></li> <li><i>– Reimwörter finden</i></li> <li><i>– Suchen und entdecken</i></li> </ul>	

 <p><b>GoTalkNow</b> + Metacom + PCS</p>	<p><i>GoTalk NOW ist eine App für die nicht-sprechende Menschen; sie ist flexibel, sehr leicht zu programmieren und bietet viele Möglichkeiten für die symbolorientierte Kommunikation, kurz: sie vereint alle Vorteile eines GoTalks mit den vielen Möglichkeiten eines iPads.</i> <u>Zusätzliche In-App-Käufe:</u> - Metacom Symbolsammlung - Picture Communication Symbols</p>	
 <p><b>Multidingsda</b></p>	<p><i>Lernprogramm für den Aufbau und die Festigung des Grundwortschatzes. Das Lernprogramm ist besonders für Kinder mit Migrationshintergrund geeignet. Sie können den Wortschatz neben der Zielsprache Deutsch auch mündlich in ihrer Erstsprache festigen.</i></p>	
 <p><b>Wahrnehmungsschule 1+2</b></p>	<p><i>Gezieltes Wahrnehmen ist die Basis für erfolgreichen Schriftspracherwerb. Die App bietet hierzu ein Training zur optischen Differenzierung und Merkfähigkeit an. Das Spielprinzip ist hierbei bewusst einfach und für Kinder leicht zugänglich. Es müssen Paare aus einer Gruppe verwechselnd ähnlicher Karten herausgefunden werden. Damit dies gelingt, müssen Unterschiede in Form, Farbe, Position, Richtung, Größe und Anzahl genau beachtet werden.</i></p>	
 <p><b>Ohrenpaare</b></p>	<p><i>Lerne in "Wer ist hinter dem Vorhang?" und beim "Paare finden" die Geräusche den Tieren zuzuordnen. Ohrenpaare benutzt keinerlei Sprache oder Schrift.</i></p>	
 <p><b>Phonetic Birds</b></p>	<p><i>Die App bietet die Möglichkeit Aufmerksamkeit, Audiodiskrimination und das Sequenzgedächtnis zu fördern. In 4 spielerischen Übungsformen zur auditiven Wahrnehmung muss der Spieler Tonsequenzen nachstellen, Tonpaare finden und Töne von laut nach leise oder von tief nach hoch ordnen.</i></p>	
 <p><b>Freche Freunde</b></p>	<p><i>Entdecke die Vielfalt von Obst &amp; Gemüse und lerne die lustige Obst- und Gemüsefamilie der Frechen Freunde kennen:</i> - ABC Malen: ein pädagogischer Ansatz - Obst- und Gemüse Sammelspiel nach Farben - Fruchtschieber</p>	




 <b>Quizmaker</b>	<ul style="list-style-type: none"> <li>- Kinderleicht Multiple Choice Quiz mit Bildern als Antworten erstellen und spielen</li> <li>- Quiz von Kindern selbstständig abrufbar</li> <li>- Vielseitige Erstellungs- und Bearbeitungsfunktionen im Verwaltungsbereich</li> <li>- Fragen vertonen</li> <li>- Persönliches Feedback aufzeichnen</li> <li>- Witzige &amp; spannende Animationen</li> <li>- Erstellte Inhalte schnell und einfach teilen</li> <li>- Ausführliche Online-Hilfe aus der App abrufbar</li> <li>- Quizbeispiele direkt herunterladen</li> </ul>	
 <b>Sort It Out</b>	<p>Das Kinderzimmer aufräumen hat nie mehr Spass gemacht. Lehr Dein Kind wie man aussortiert und ordnet mit dieser spassigen Aussortungs-Applikation. Diese Applikation hilft Begriffsbildung, visuelle Auffassung und feine motorische Fertigkeiten zu entwickeln.</p>	
 <b>Match It Up</b>	<p>Match it up hilft visuelle Auffassungsgabe, sowie kognitive Fähigkeiten wie Aufgliederung zu entwickeln, und mit Hilfe der Eltern kann es auch Sprachkenntnisse vermitteln, zum Beispiel die Benennung von Objekten und Farben.</p>	
 <b>Build It Up</b>	<p>Build it up hilft Kleinkindern ab zweieinhalb Jahren die visuelle Wahrnehmung und motorische Fähigkeiten zu entwickeln. Es hilft auch dabei grundlegende mathematische Prinzipien wie Größe, oben und unten, vorher und nachher zu entwickeln.</p>	
 <b>Families</b>	<p>„Families“ helfen dabei, wichtige kognitive Fähigkeiten wie Kategorisierung, Konzeptualisierung, Generalisierung und Abstraktion zu entwickeln. Es hilft auch, visuelle Wahrnehmungsfähigkeiten und feinmotorische Fähigkeiten zu entwickeln. Mit elterlicher Unterstützung kann es auch Sprachkenntnisse entwickeln, zum Beispiel durch die Benennung der Familien, Objekte und Farben.</p>	
 <b>Sorting Game</b>	<p>Das Aufräumen des Kinderzimmers hat noch nie so viel Spaß gemacht. Bringen Sie Ihrem Kind das Sortieren und Ordnen mit dieser lustigen Sortieranwendung bei. Diese Anwendung hilft, Konzeptualisierung, visuelle Wahrnehmung und Feinmotorik zu entwickeln. Mit elterlicher Hilfe kann es auch Sprachkenntnisse entwickeln.</p>	

 <p><b>What`s Different</b></p>	<p><i>Unterschiede herausfinden - Verbessern Sie die kognitiven, sprachlichen und visuellen Wahrnehmungsfähigkeiten Ihres Kindes, insbesondere die Fähigkeiten zur visuellen Differenzierung.</i></p>	
 <p><b>Find-It</b></p>	<p><i>Jetzt siehst du es ... jetzt tust du nicht - finde das versteckte Tier.</i></p>	
 <p><b>Series</b></p>	<p><i>Dieses neue, sehr lehrreiche Spiel lehrt Ihr Kind über die Welt der Beziehungen. In diesem Spiel lernt Ihr Kind, Objekte in einer Serie nach verschiedenen Prinzipien wie Form, Farbe, Größe und Menge zu ordnen. Das Spiel entwickelt primäre mathematische Konzepte wie Größe und Quantität, visuelle Wahrnehmungsfähigkeiten, wie visuelle Differenzierung, Feinmotorik und mit Hilfe der Eltern können Sprachfertigkeiten entwickeln.</i></p>	
 <p><b>Angry Birds</b></p>	<p><i>Die realistischen, physikbasierten Spielmechaniken in Angry Birds bieten viele Stunden Spaß und einen hohen Wiederspielwert. Jeder Level muss durch logisches Denken, Fähigkeiten und Kräfte gelöst werden.</i></p>	
 <p><b>Fruit Ninja Free</b></p>	<p><i>Früchte schneiden, Bomben nicht schneiden - das ist alles, was du wissen musst, um mit der süchtigmachenden Fruit-Ninja-Action loszulegen! Von dort aus erkundest du die Feinheiten von Klassisch, Zen und dem Fan-Favoriten, dem Arcade-Modus, um deine Fähigkeiten zu verbessern. Schneide für eine hohe Punktzahl, nutze Power-ups und Spezial-Bananen mit maximalem Effekt und tob dich mit dem Mehrschnitt-Granatapfel aus.</i></p>	
 <p><b>Cut the Rope</b></p>	<p><i>Ein geheimnisvolles Paket ist für dich angekommen. Es enthält ein kleines Monster, das nur eines will ... BONBONS! Sammle goldene Sterne, entdecke versteckte Preise und schalte aufregende neue Level frei in diesem fast schon süchtig machenden, preisgekrönten Spiel, das die Gesetze der Physik berücksichtigt!</i></p>	

 <b>Air Hockey</b>	<i>Dies ist die einzige Air-Hockey-App auf dem #1 Gamespot für bezahlte Spiele!</i>	
 <b>8Ball Pool</b>	<i>„Das Nr. 1 Poolbillardspiel der Welt!“</i>	
 <b>Mario RUN</b>	<i>Ein neuartiges Mario-Spiel – steuerbar mit einer Hand!</i>	
 <b>Die Maus</b>	<i>Interaktiv die MausWelt entdecken. Begleite die Maus durch ihre Welt und entdecke immer wieder Neues, indem du mit deinem Finger drauftippst.</i>	
 <b>Clash of Clans</b>	<i>Ist ein Mehrspieler-Online-Computer-Strategiespiel. Clash of Clans ist in einer Fantasy-Welt angesiedelt; zu den Spielfiguren gehören Schwertkämpfer („Barbaren“), Bogenschützen, Magier und eine Reihe weiterer mythischer Wesen wie z. B. Riesen, Kobolde, Walküren, Golems, Lavahunde, Hexen, untote Skelette, Babydrachen, Tunnelgräber und fliegende, feuerspeiende Drachen.</i>	
 <b>Pokemon GO</b>	<i>In dem Spiel können die Spieler virtuelle Fantasiewesen (Pokémon) fangen, entwickeln und in virtuellen Kämpfen gegeneinander antreten lassen.</i>	
 <b>FIFA Mobile</b>	<i>FIFA Mobile wurde umfassend aktualisiert. Kampagne, Spielertraining, Skill-Boosts, Gameplay-Änderungen und mehr!</i>	

 <b>Hill Climb 2</b>	<p><i>Fahre durchs Gelände und sammle die Münzen ein, aber pass auf, dass du dich dabei nicht überschlägst.</i></p>	
 <b>Amazing Katamari</b>	<p><i>Rolle deinen Katamari in einen Ball mit galaktischen Ausmaßen in diesem kosmischen Endless-Runner. Hilf dem Prinzen in diesem unglaublichen Abenteuer, sammle tausende Gegenstände und verbünde dich mit deinen königlichen Cousins, um die Galaxis wiederherzustellen.</i></p>	
 <b>Ariadne</b>	<p><b>Ariadne</b> GPS ist mehr als nur eine GPS-App. Sie erlaubt es Ihnen, Ihren Standort zu bestimmen, gibt Ihnen den Straßennamen und die Hausnummer usw. an und ermöglicht es, die Umgebung zu erkunden.</p>	
 <b>Wheelmap</b>	<p><i>Onlinekarte zum Finden von Rollstuhlgerechten Orten.</i></p>	
 <b>barcoo</b>	<p><i>Barcoo QR Code Scanner &amp; Preisvergleich App erkennt jeden beliebigen QR-Barcode sowohl Datamatrix als auch EAN Code die deine Kamera erfasst hat. Nach scannen des Codes zeigt die App an, was in dem Produkt steckt und in welchem Geschäft es momentan am günstigsten ist.</i></p>	
 <b>Lärmampel Merlin</b>	<p><i>Die Lärmampel ist genau richtig, wenn Sie Lehrer sind, denn die Lärmampel kann die Lautstärke Ihrer Schüler messen. Dadurch kann die App Ihnen und den Schülern Farben von Rot (Zu Laut) und Grün (Normale Lautstärke) anzeigen.</i></p>	
 <b>Deutsche Bahn</b>	<p><i>Vom Stadtbus bis zum ICE, von der Auskunft bis zur Ankunft.</i></p>	



 <b>RMV</b>	Die perfekte Reisebegleitung – Tickets, Fahrpläne und aktuelle Infos.	
 <b>Mein Wetter</b>	<i>Meteorologie für Kinder. Anschaulich werden lokale und globale Wetterphänomene nahegebracht. Unterteilt in die Bereiche Frühling, Sommer, Herbst, Winter und das Klima lernen Mädchen und Jungen – ihrer Neugierde entsprechend – Wissenswertes zu den Jahreszeiten und dem weltweiten Wetter.</i>	